

LEKTION 1

WER BIST DU?

1 • HALLO! GUTEN TAG!

a Se på bildene og lær hvordan du hilser og sier «ha det» på tysk.



b Snakk med en annen elev. Klarer dere å lære uttrykkene utenat?

2 SPØRREORD

a Hvilket spørreord passer til setningen?

- | | |
|---------|-------------------|
| 1 Was | a wohnst du? |
| 2 Wie | b machst du gern? |
| 3 Wo | c heißt du? |
| 4 Wer | d kommst du? |
| 5 Woher | e ist das? |

b Hva heter dette på tysk?

1 Hva heter du?

2 Hvor gammel er du?






3 Hvor bor du?

4 Hvor kommer du fra?

3 WIE GEHT'S?

a Hvordan går det?

Kombiner disse uttrykkene med passende ansikt, og skriv riktig uttrykk under tegningen.
Super! Sehr gut! Schlecht! Ich bin müde. Ich bin krank. Ich bin glücklich! Ich habe Angst.



GLOSER

Sehr gut! Svært bra!

schlecht dårlig

müde trøtt

krank syk

glücklich lykkelig

Ich habe Angst. Jeg er redd.



Phillip: Hallo!

Stefanie: Hallo!

Phillip: Wie geht's?

Stefanie: Super! Und wie geht es dir?

Phillip: Sehr gut!

Stefanie: Tschüss!

Phillip: Bis später.

Herr Winter: Guten Morgen, Frau Sommer!

Frau Sommer: Guten Tag, Herr Winter! Wie geht es Ihnen?

Herr Winter: Sehr gut, danke. Und Ihnen?

Frau Sommer: Auch gut, danke.

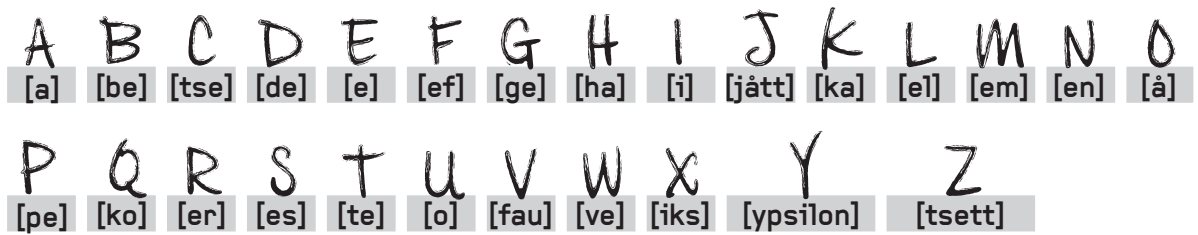
Herr Winter: Auf Wiedersehen, Frau Sommer.

Frau Sommer: Bis bald, Herr Winter.

4 A, B, C...

a Les alfabetet høyt for hverandre to og to.

Das Alphabet



b Jobb sammen to og to. Øv på å stave disse navnene på tysk:

KLARA	MAXIMILAN
PHILIP	ANDREA
JAKOB	SABINE

Den ene staver og den andre sjekker med uttalelisten om det ble riktig. Bytt på å stave.

c Jobb sammen to og to.

En av dere velger et tysk ord fra leksjon 1. Skriv ordet på en lapp uten at den andre ser hva som står. Stav ordet på tysk, og la den andre skrive ned de bokstavene du sier. Kontroller at dere får samme ord. Det blir et poeng hvis alt er riktig, og et ekstrapoeng hvis han/hun også kan oversette ordet til norsk.

d Kan du mange tyske ord nå?

Skriv ned ordene du husker ved hver bokstav i alfabetet. F.eks: A: *Auto*, B: *Buch*

A	B	C	D
E	F	G	H
I	J	K	L
M	N	O	P
Q	R	S	T
U	V	W	X
Y	Z		

Hvor mange ord klarer du idag? Gjør det samme om to uker. Kan du flere ord?

5 DEUTSCHLAND

a Kombiner tall og bokstav.

Her ser du en del spørsmål om Tyskland. Dessverre er svarene kommet på feil sted. Kan du finne ut hva som er riktig?

- | | |
|--|--------------------|
| 1 Wie heißt die Hauptstadt? | a Euro |
| 2 Wie viele Einwohner hat Deutschland? | b Fußball |
| 3 Wie heißt die Währung (valutaen)? | c D |
| 4 Was ist der Lieblingssport? | d ca. 50 Millionen |
| 5 Wann ist der Nationalfeiertag? | e 3. Oktober |
| 6 Was ist das Autokennzeichen? | f Berlin |
| 7 Wie viele Autos gibt es? | g ca. 83 Millionen |

b Her er det tyske flagget. Kan du fargelegge det?

c Er du interessert i geografi?

Bruk et atlas eller et kart over Tyskland og finn svarene.

1 Finn navnet på 5 tyske delstater (Bundesländer).

a _____

b _____

c _____

d _____

e _____

2 Hvilke to store tyske elver er dette? R _____ og M _____

3 Finn tre byer som begynner på bokstaven H.

H _____ H _____ H _____

4 Hvilket land grenser til Tyskland i nord? _____

6 DAS BIN ICH!

Presenter deg selv på tysk. Les deretter det du har skrevet for en annen.

Name: Ich heiße _____

Alter: Ich bin _____ Jahre alt.

Adresse: Ich wohne in _____

Telefonnummer: Meine Telefonnummer ist _____

Familie: Meine Familie ist _____

Freunde: Meine Freunde sind _____

Interessen: _____

Hobbys: _____

Lieblingsmusik: _____

Lieblingfilm: _____

Lieblingsessen: _____

Lieblingsgetränk: _____

