

LEKTION 3

GUTEN APPETIT!

1 HAST DU HUNGER, HAST DU DURST?

a Jobb sammen to og to. Les og lær dialogen. Framfør gjerne for klassen.

In der Pizzeria

Kellner: Hier ist die Karte, bitte. Möchten Sie etwas trinken?

Anna: Ja, gerne, ich nehme eine Cola.

Kellner: Möchten Sie normale Cola oder Cola Light?

Anna: Cola Light, bitte.

Kellner: Was möchten Sie essen?

Anna: Ich hätte gern eine Pizza mit Schinken und Käse.

Kellner: Kommt sofort.

Anna: Die Pizza schmeckt toll!

Kellner: Ja, der Koch kommt aus Italien.

Anna: Sehr gut. Ich möchte bitte zahlen.

Kellner: Das macht 8,50 Euro.

Anna: 10 Euro. Das stimmt so. Tschüss.

Kellner: Auf Wiedersehen!

GLOSER

die Karte menyen

möchten Sie ønsker De/vil De

zu nehmen å ta

zu essen å spise

ich hätte gern jeg vil gjerne ha (høflig)

sofort med en gang

toll supert

der Koch kokken

das stimmt so det stemmer (brukes når man betaler og restbeløpet beholdes som driks)

b Oversett til tysk. Svarene finner du i teksten over.

Jeg tar en cola. _____

Vil De ha en cola light? _____

Hva vil De spise? _____

Pizzaen smaker supert! _____

Jeg vil gjerne betale. _____

c Hva betyr uttrykkene?



Her er betydningen kommet på feil sted. Kombiner slik at det blir riktig. Lær disse uttrykkene.



- | | |
|---------------------------------------|--------------------------------|
| 1 Ich habe Hunger. | A Maten her er nydelig. |
| 2 Ich habe Durst. | B Jeg vil gjerne betale. |
| 3 Guten Appetit! | C Tusen takk! |
| 4 Die Rechnung, bitte. | D Det smakte deilig! |
| 5 Vielen Dank! | E God appetitt! |
| 6 Bitte sehr! | F Jeg er sulten. |
| 7 Es hat mir sehr gut geschmeckt. | G Regningen, vær så snill. |
| 8 Möchten Sie eine Nachspeise? | H Betaler dere sammen/separat? |
| 9 Das Essen hier ist sehr lecker. | I Vær så god! |
| 10 Zahlen, bitte! | J Jeg er tørst. |
| 11 Zahlen Sie zusammen oder getrennt? | K Ønsker De dessert? |

d Hva heter det på tysk?

Kombiner rett ord med rett bilde.

*die Banane der Apfel die Gurke die Kartoffel die Milch das Brot der Käse
die Butter die Wurst der Schinken die Tomate der Fisch die Karotte
die Erdbeere das Eis das Wasser die Orange der Saft der Kuchen*





TEST DEG SELV! ORD OG UTTRYKK FRA LEKSJON 3

- 1 maten
- 2 melken
- 3 brødet
- 4 osten
- 5 syltetøyet
- 6 å spise
- 7 å drikke
- 8 jeg er sulten
- 9 jeg er tørst
- 10 vær så god
- 11 god appetitt
- 12 menykartet
- 13 dessert
- 14 det smaker godt
- 15 jeg vil gjerne betale